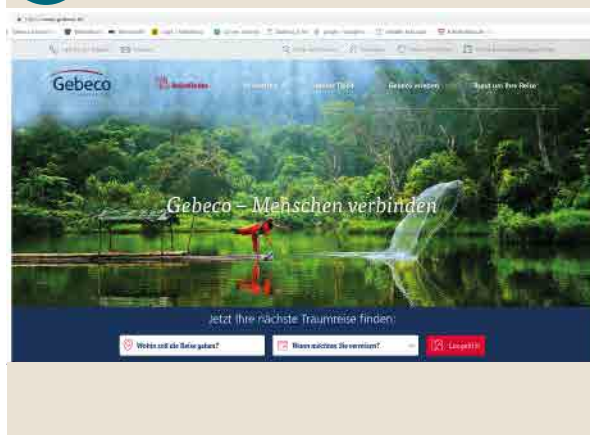


## Gebeco buchen – online leicht gemacht!

Sie als Reisebüro können unsere Reisen auch über unsere Online-Buchungsstrecke abfragen und einbuchen. Das geht ganz einfach – Sie brauchen sich nur einmalig anmelden und ein Passwort generieren. Wie das geht finden Sie hier:

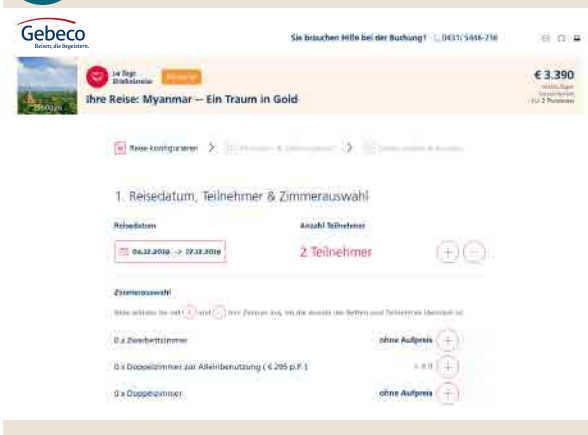
### STEP 1

einfach [www.gebeco.de](http://www.gebeco.de) aufrufen.



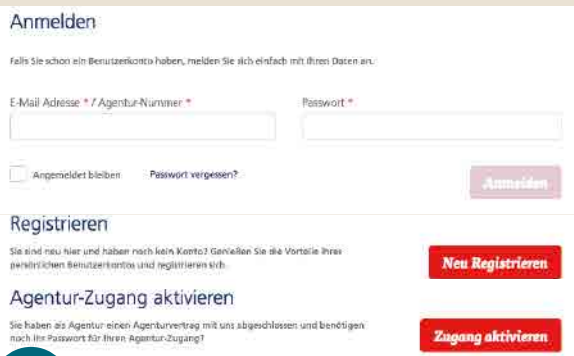
### STEP 2

Reise und Teilnehmer auswählen.



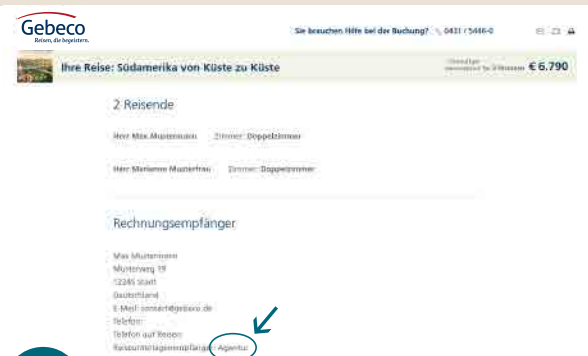
### STEP 3

Bei Erstanmeldung bitte Passwort anfordern. Dieses wird Ihnen dann per E-Mail zugesandt.



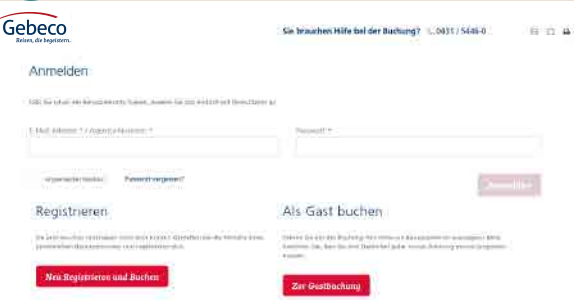
### STEP 4

Bei Erstanmeldung: Meldung über Passwort ist versendet.



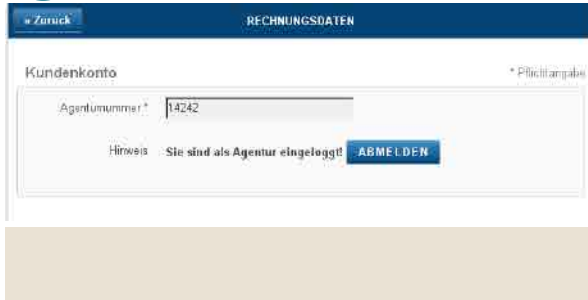
### STEP 5

Ansonsten Log-in mit Passwort.



### STEP 6

Sie sind nun eingeloggt.



Nachdem Sie nun ein Passwort generiert haben, können Sie direkt auch auf diesem Wege durchstarten.

**Hinweis:** Die Buchungen können anschließend nicht mehr aufgerufen werden!

Sollten Sie Unterstützung benötigen, rufen sie einfach unser help-desk unter **0049-431-5446-888** an.

Ihr Gebeco-Vertriebsteam wünscht viel Erfolg!